




# 1C:DOANH NGHIỆP 8

**Hướng dẫn cài đặt**

**1C:KẾ TOÁN 8**

**Bản dùng thử**



QUYỀN PHÁT HÀNH  
SẢN PHẨM PHẦN MỀM VÀ TÀI LIỆU  
THUỘC VỀ CÔNG TY 1VS

Khi mua hệ thống «1C:KẾ TOÁN 8»  
có nghĩa là bạn đã đồng ý không sao chép  
chương trình và tài liệu mà không có sự đồng ý  
bằng văn bản của Công ty “1VS”

© 1VS, 2006-2011

**Công ty cổ phần Hệ thống 1-V**

Địa chỉ : Phòng 1508, tòa nhà Thành Công, 57 Láng Hạ, Ba Đình, Hà Nội

Điện thoại: (04) 3514-85-50 Fax: 04 3514-85-51

E-mail : [1vs@1vs.vn](mailto:1vs@1vs.vn)

URL : [www.1vs.vn](http://www.1vs.vn)

## Mục lục

<b>Chú ý .....</b>	<b>4</b>
<b>Tải về.....</b>	<b>5</b>
<b>Cài đặt chương trình.....</b>	<b>5</b>

## MỞ ĐẦU

Tài liệu hướng dẫn này mô tả trình tự cài đặt và khởi động «1C:KẾ TOÁN 8» (bản dùng thử). Các thông tin đưa ra dưới đây là dành cho người sử dụng cuối.

### Chú ý

1. Dữ liệu trong bộ cài đã được thiết lập các tham số ban đầu theo quyết định 48 và được tạo sẵn 1 doanh nghiệp (doanh nghiệp của chúng ta). Bởi vậy nếu bạn muốn dùng theo quyết định 15 hay các vấn đề liên quan đến phần mềm xin liên hệ với phòng Hỗ trợ:

Nick yahoo : ht\_1vs

: ht2\_1vs

Email : [support@1vs.vn](mailto:support@1vs.vn)

Điện thoại : (04) 3514-85-50 - máy lẻ: 35, 36, 37

2. Nếu bạn muốn có dữ liệu demo để tham khảo thì có thể tải về theo đường dẫn sau:

<ftp://download.1vs.vn/1CKT-demo.zip>

Sau khi tải về tiến hành giải nén và thêm mới dữ liệu sẵn có.

3. Một số hạn chế của bản dùng thử so với bản chính thức:

- giới hạn số lượng dữ liệu trong các chứng từ, danh mục, hệ thống tài khoản, hệ thống đặc tính và các bảng đối tượng khác;
- giới hạn số lượng bản ghi trong phân bảng và tập hợp bản ghi;
- không hỗ trợ làm việc ở phương án Client-server;
- không hỗ trợ làm việc cơ sở thông tin phân tán;
- không hỗ trợ kết nối COM;
- không có khả năng sử dụng mật khẩu và đăng nhập Windows đối với người sử dụng;
- in và lưu văn bản dạng bảng chỉ được hỗ trợ ở chế độ Bộ thiết kế;
- thiếu một số tính năng tối ưu hóa thời gian thực hiện ảnh hưởng tới tốc độ công việc;
- chỉ một người sử dụng có thể làm việc với cơ sở thông tin;
- không hỗ trợ làm việc với Web-service.

## Tải về

Để tải về «1C:KẾ TOÁN 8» (bản dùng thử) bạn hãy vào đường dẫn sau để đăng kí: <http://www.1vs.vn/SanPham/dang-ky-tai-ve-1c-ke-toan.php>

Bạn sẽ được yêu cầu đăng ký các thông tin cần thiết để có thể tải bộ cài đặt về trên máy bạn. Hãy điền đầy đủ các thông tin để đăng ký. Khi đăng ký thành công bạn có thể tải về bộ cài.

Sau khi tải về hoàn thành trên máy tính của bạn sẽ có một file cài đặt tên

**1C-Accounting-Training** như sau:

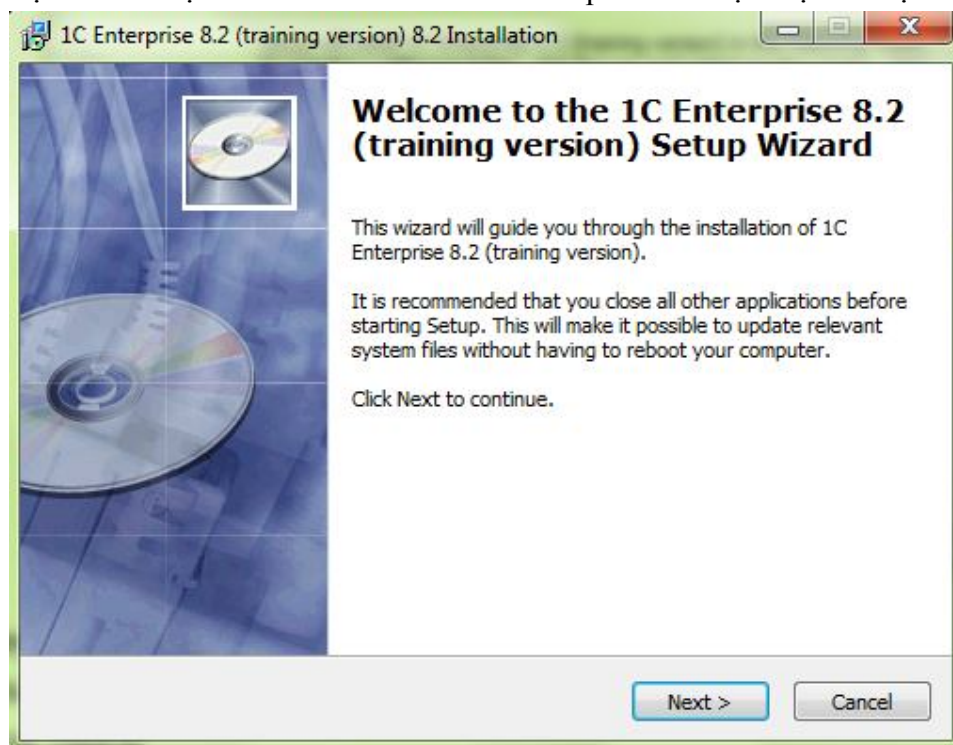


Hình 1: File cài đặt 1C:KẾ TOÁN 8 sau khi tải về thành công

## Cài đặt chương trình

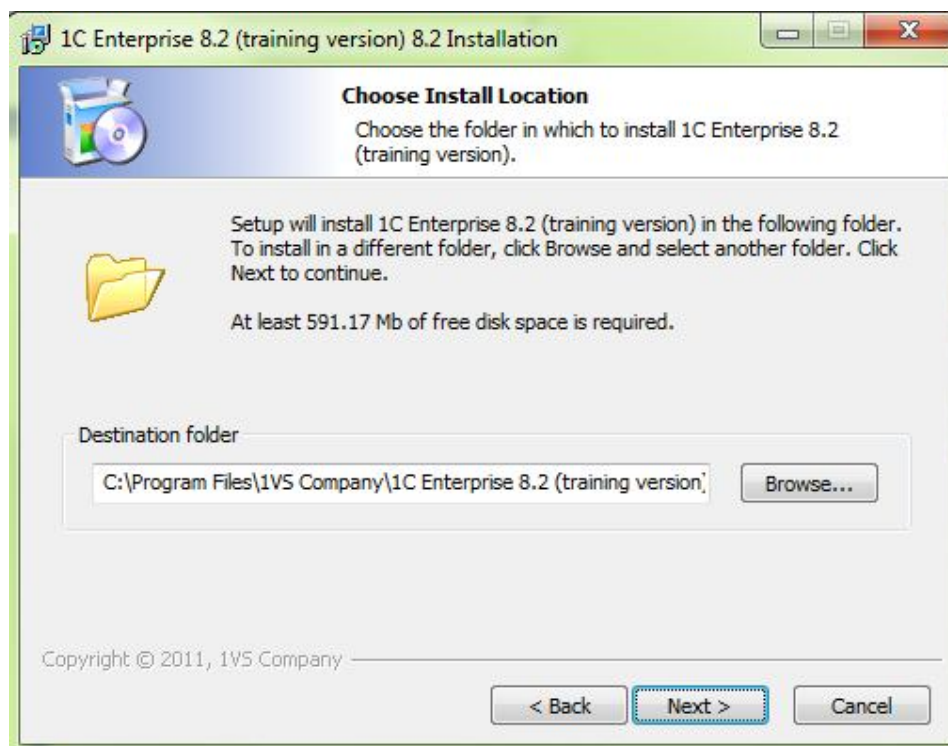


Chọn file cài đặt: sau đó tích đúp vào để thực hiện cài đặt.



Hình 2: Cửa sổ cài đặt

Khi hộp bảng cài đặt mở ra. Ấn **Next**

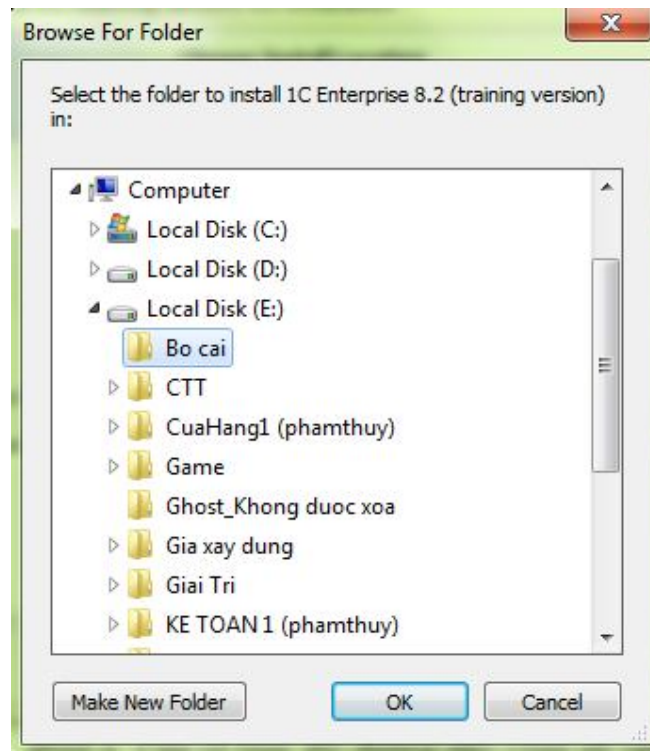


*Hình 3: Chọn nơi cài đặt*

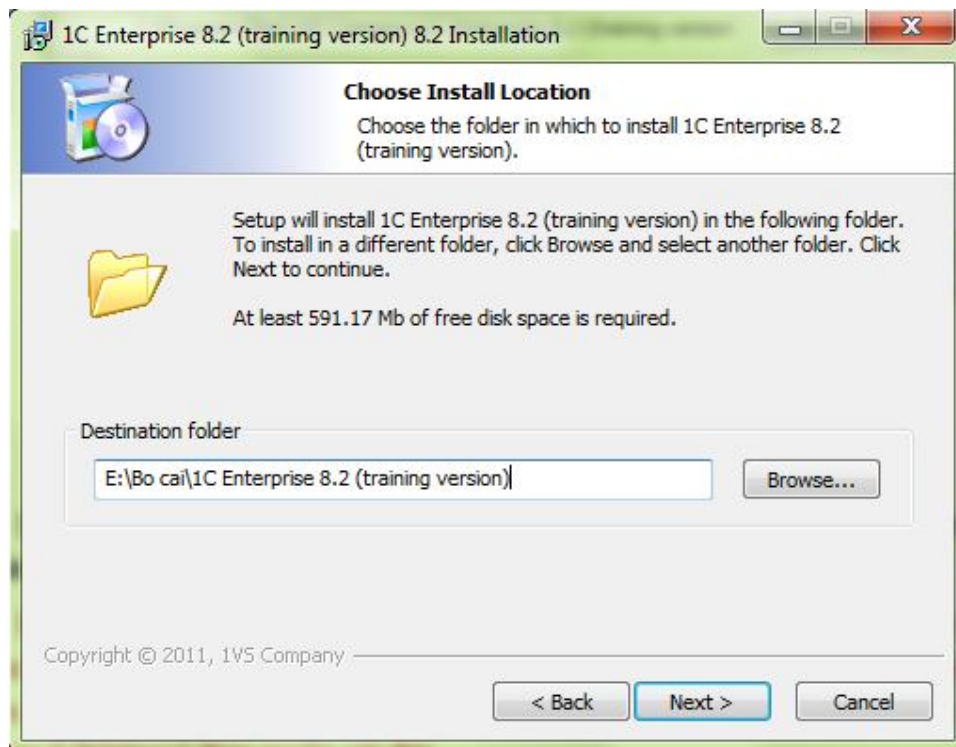
Bình thường chương trình mặc định : **C:\Program Files\1C Enterprise 8.2 (training version)\**

**Lưu ý:** Đề phòng trường hợp phải cài lại máy, hoặc format ổ C, chúng ta nên thay đổi thư mục cài đặt dữ liệu vào 1 ổ an toàn trên máy tính, ví dụ dưới đây chúng tôi sẽ cài đặt lên ổ E.

Để thay đổi ấn **Browse** sau đó chỉ tới một ổ dữ liệu khác (Trong ví dụ là thay đổi tới ổ E của máy tính)

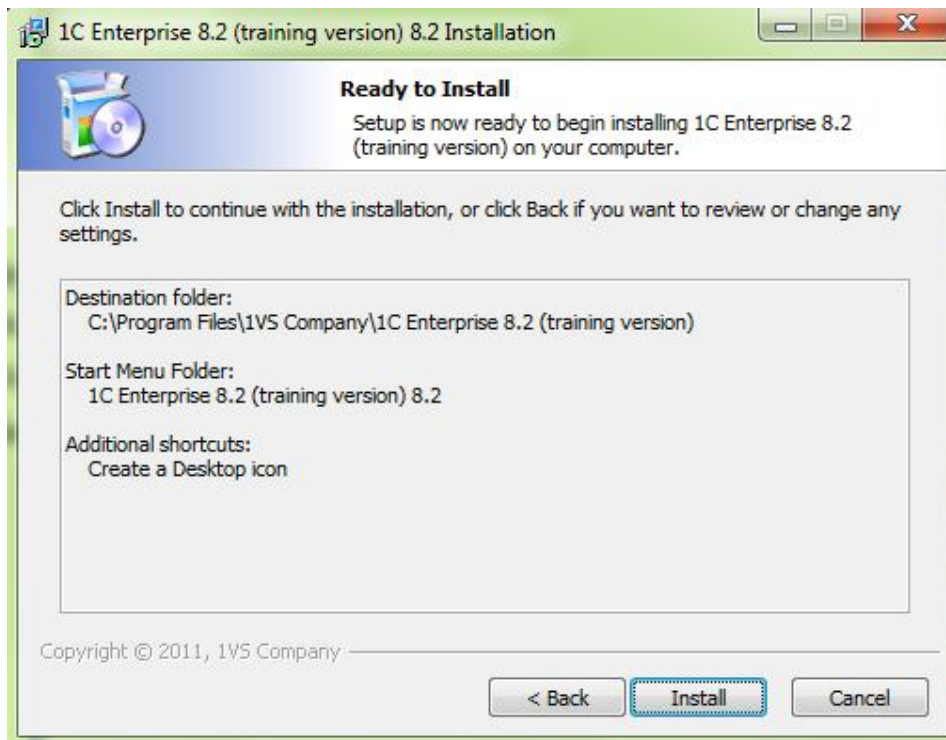


Hình 4: Cửa sổ thay đổi đường dẫn chứa dữ liệu



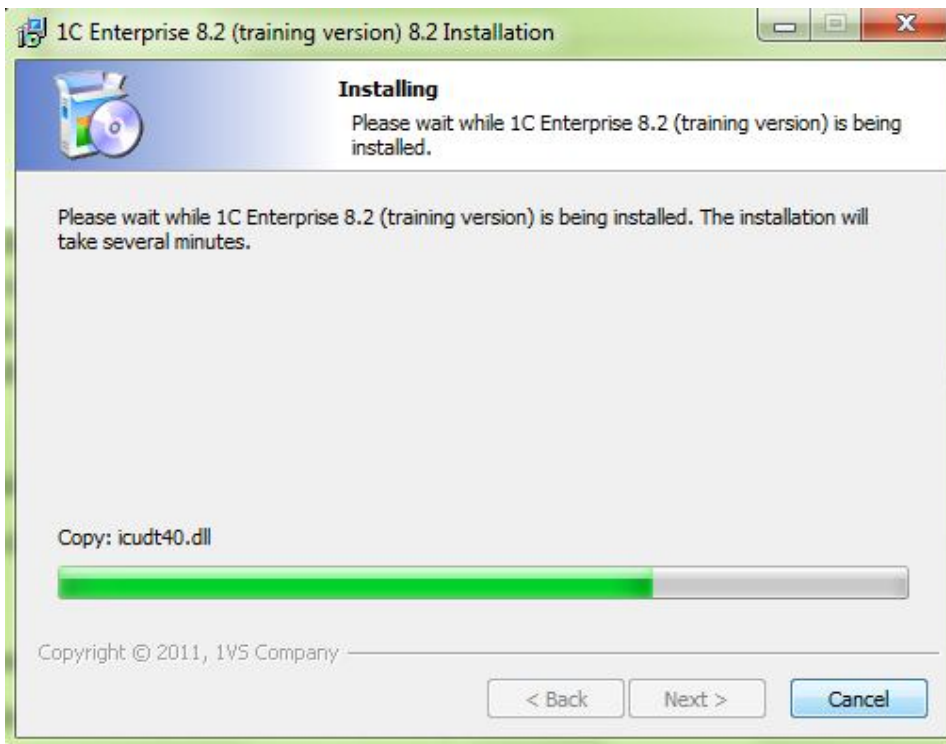
Hình 5: Nơi chứa file dữ liệu

Ấn Next > → Cửa sổ tiếp theo



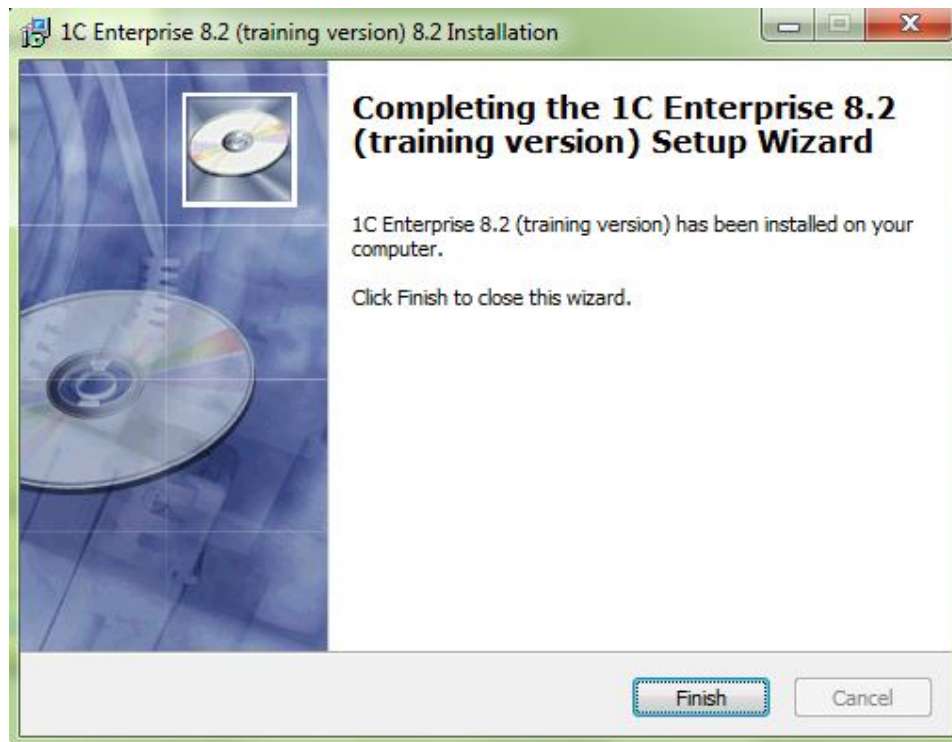
*Hình 6: Cửa sổ cài đặt cuối cùng*

Ấn **Install** để bắt đầu cài đặt



*Hình 7. Quá trình cài đặt*

Cuối cùng ấn **Finish** để kết thúc.



Hình 8. kết thúc quá trình cài đặt

Sau khi cài đặt xong trên màn hình desktop sẽ xuất hiện biểu tượng



Nhấp đúp chuột hoặc nhấp chuột phải/chọn **Open** để vào chương trình phần mềm. Sau khi vào phần mềm chương trình tự động hiện ra bộ giáo trình điện tử "Học nhanh 1C:Kế Toán 8". Các bạn có thể dùng bộ giáo trình này để bắt đầu làm việc với 1C:Kế Toán 8.

Để tiến hành bắt đầu làm việc với phần mềm, các bạn tải file "**Hướng dẫn sử dụng 1C:Kế Toán 8**"

Mọi câu hỏi liên quan tới phần mềm xin liên hệ với phòng Hỗ trợ.

Nick yahoo : ht\_1vs

: ht2\_1vs

Email : [support@1vs.vn](mailto:support@1vs.vn)

Điện thoại : (04) 3514-85-50 - máy lẻ: 35, 36, 37

Địa chỉ : Phòng 1508, tòa nhà Thành Công, 57 Láng Hạ, Ba Đình, Hà Nội